



## MOBILE DATENERFASSUNG IM SOZIALWESEN

### IMAGIS Mobile Wunddokumentation

Durch IMAGIS verringern Sie Ihren administrativen Aufwand bei der Erfassung, Archivierung und während der Arbeit mit Dokumentationen chronischer Wunden. Verbessern Sie die Vollständigkeit, die Sicherheit und die Qualität Ihrer Wunddokumentation.

#### Automatische Zuordnung zur Wundakte

Geplante und ungeplante Wunddokumentationen können durchgeführt und auf dem mobilen Datenerfassungsgerät eingegeben werden. Durch die eindeutige Zuordnung der Dokumentation zum Bewohner und der Wundlokation, werden die erfassten Daten und Fotos automatisch der richtigen Wundakte zugewiesen.

#### Berührungslose Wundvermessung

Die Integration von Kamera und Abstandssensor ermöglicht Ihnen mit unserem mobilen Datenerfassungsgerät eine Vermessung der Wunde ohne Lineal und ohne Berührung. Durch Nachzeichnen der Wundbegrenzung auf dem Touchscreen werden Höhe, Breite, Fläche und Umfang der Wunde automatisch errechnet.

#### Wunddokumentation nach Expertenstandard

Um den Expertenstandard für die Dokumentation auch auf Ihre Einrichtung anzupassen, kann der Dokumentationsablauf auf dem mobilen Datenerfassungsgerät ganz nach Ihren Vorgaben gestaltet werden. So bleiben Sie bei der Zusammenstellung Ihrer Dokumentation flexibel.

#### Effizient und einfach

Eingaben können schnell und sicher über die große Tastatur oder den Touchscreen gemacht werden. Die einfache, intuitive Bedienung mit Farbsteuerung ermöglicht schon nach kurzer Einarbeitung die sichere Nutzung der Geräte. Dabei schützt das robuste Gehäuse und der Gummischutz das Gerät bei Stürzen.



#### Mobiles Terminal M215

##### Berührungslose Vermessung durch

- Integrierte Kamera
- Integrierten Abstandssensor

##### Stabil und sturzfest durch

- Robustes Gehäuse mit Gummischutz

##### Schnelle und intuitive Bedienung durch

- Große, farbige Funktionstasten
- Schnelleingabetastatur
- TFT-Display mit Touchscreen





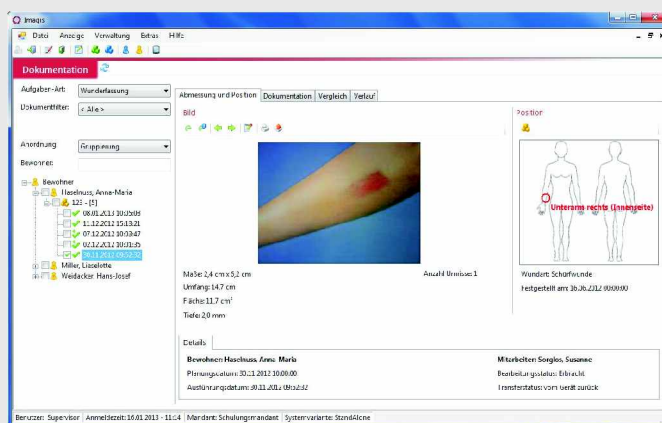
## MOBILE DATENERFASSUNG IM SOZIALWESEN

### IMAGIS Planungs- und Dokumentationssoftware

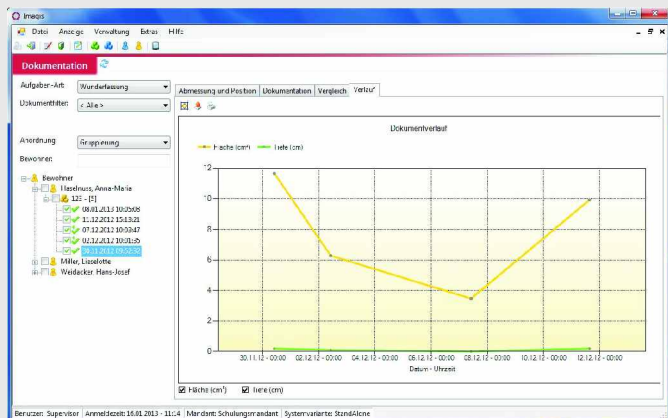
Die auf dem mobilen Erfassungsgerät erhobenen Daten werden an das Planungs- und Dokumentationssystem übertragen. Neben unserer eigenen Software IMAGIS, bieten wir bereits **Schnittstellen** zu verschiedenen Softwaresystemen an.

#### Übersichtliche Darstellung und Auswertung

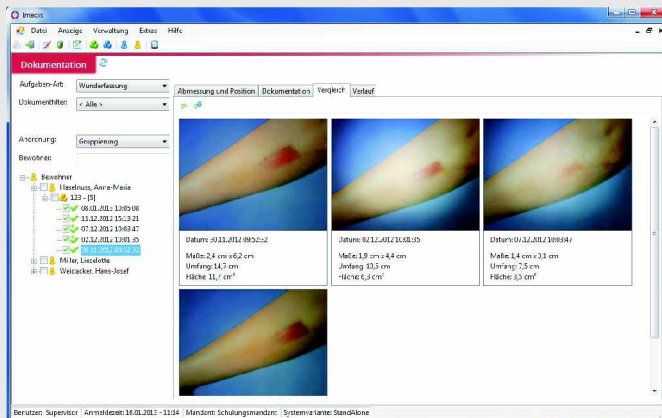
In der Planungs- und Dokumentationssoftware werden die erfassten Daten automatisch dem richtigen Bewohner und der richtigen Wunde zugeordnet. Der Heilungsverlauf kann in IMAGIS durch verschiedene Auswertungen und Darstellungen nachvollzogen und wiedergegeben werden.



Dokumentation einer Wunde.



Verlauf der Wundgröße als Diagramm dargestellt.



Vergleich der Wundaufnahmen.

#### Unser Service für Sie

Nicht nur bei der Einführung, sondern auch während dem gesamten Einsatz unserer mobilen Datenerfassungsgeräte, stehen wir Ihnen als kompetenter Ansprechpartner zur Verfügung.

- ACD bietet **Anwenderschulungen** für Ihre Mitarbeiter als Inhouse- oder Online-Schulung an.
- Kompetente Hilfestellung erhalten Sie werktags von unseren Entwicklern über die **ACD-Service-Hotline**.
- Gerne können Sie sich durch eine **Teststellung** in Ihrem Haus von unserer Wunddokumentation IMAGIS überzeugen. Wir bieten IMAGIS bereits mit **Schnittstellen** zu verschiedenen Planungs- und Dokumentationssystemen an.